

施設様向け

JTB料金客室管理システム（PICS） ＜移行のお知らせ＞

1. 移行スケジュールとお願い
2. お願い① 移行日の確認 / お願い③旧管理ツールからのログアウト
3. お願い② 移行前：JTB情報管理ツールのプラン設定の確認・修正 ③ログアウト
4. お願い④ PICSログイン・動作環境・移行後のチェック・サイトコントローラー設定
5. 移行時の注意事項
6. 旧ツールから変更・廃止、PICSで新規導入する機能①/②

株式会社JTB
2024年1月26日
Ver4.6

本マニュアルは、無断掲載・転載を禁じます。

1. 移行スケジュールとお願い ①～④

日時		作業のお願い	ページ
移行日2週間前 木曜日までに		① メール本文の「 <u>貴施設の移行日</u> 」を確認 移行日でのご対応が不可能の場合、回答期限日までに移行日不可報告フォームからご回答入力	P.3
移行日3日前までに		② JTB情報管理ツールでの プラン設定の確認・修正	P.4
移行日 当日	AM(深夜) 2:00までに	③ 【JTB情報管理ツールからログアウト】 （ログイン中の場合は当社側で強制ログアウトさせていただきます）これ以降は利用不可となります。 JTB側での操作により 【サイトでのプラン販売停止】	
移行日 翌日	11:00以降	④ 【PICSログイン可】 JTBがお送りする「 <u>移行完了メール</u> 」をお受け取り後 PICSにログインし、移行されたプラン・料金・画像等を確認 ※データに不備があった場合は、ご自身での販売停止等の操作を行うかサポートセンター(平日9:45-17:30)にお問い合わせください。 (サイトコントローラーご利用の施設様のみ) サイトコントローラーの接続設定(P8)	P.5-8
	16:00以降	JTB側での操作により 【サイトでの販売を再開】	

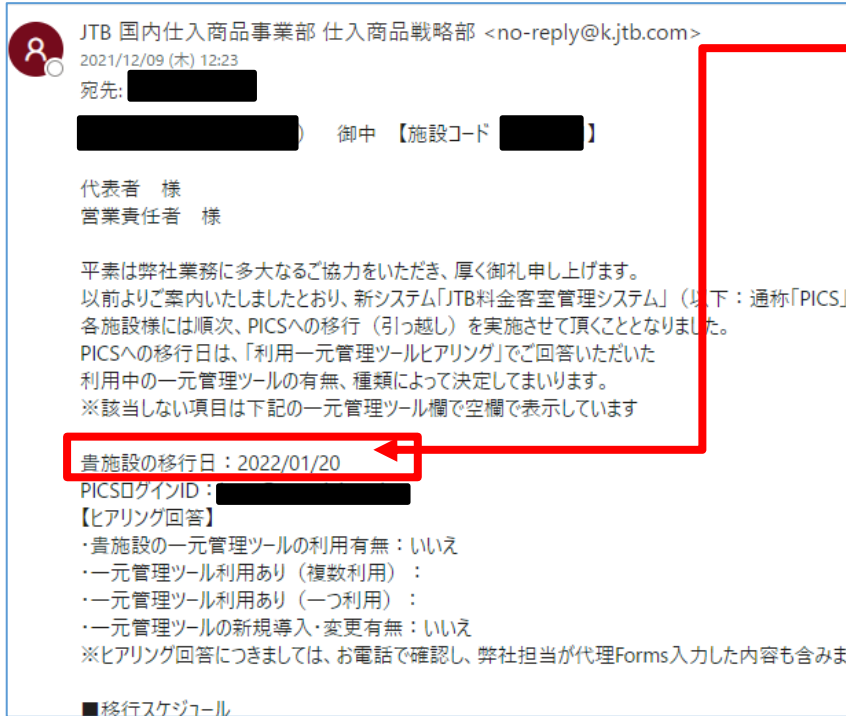
※PICSログイン可能時刻は、早まる場合もあります。JTBからの「移行完了メール」をご確認ください。

※移行当日のシステムエラー等により移行中止となった場合、移行日翌日10:00までにメールでお知らせし、

後日改めて別の移行日をご案内させていただきます。（次の移行予定日までの間は、JTB情報管理ツールを引き続きご利用いただきます。）

2. お願い① 移行日の確認【移行2週間前まで】 / お願い③ 旧管理ツールからのログアウト

■ 移行予定日通知メール



■ 移行日お知らせメール本文に記載の「**貴施設の移行日**」をご確認ください。

■ 下記の場合は、**ご報告フォームから回答**をお願いします。

- ①通知された「貴施設の移行日」での対応ができない場合
- ②一元管理ツールを新規導入/変更/導入予定の場合

「貴施設の移行日」での移行不可のご報告フォームURL
(メール本文にも記載あり)

<https://forms.office.com/r/fxiZ5ztGbz>

■ **回答期限日** 及びご報告フォームURLは、移行予定日お知らせメール本文にも記載されています。

■ 回答期限内に**回答をいただけない場合**は、お知らせした「**貴施設の移行日**」にて**PICS移行を実施**させていただきます。

■ JTB情報管理ツール（旧ツール）



■ 移行日当日の**深夜2:00までにJTB情報管理ツールからログアウトしてください。**

2:00以降は、パスワード無効化により、ログイン不可となります。

2. お願い② JTB情報管理ツールのプラン設定の確認修正（移行3日前まで）

■ PICSと旧ツールでは、設定が異なる機能がありますので、移行3日前までにご確認・ご対応をお願いいたします。

	項目	移行後	ご対応をお願いいたします
①	「客室毎プラン名称」	「プラン名称（プラングループ）」としてサイト表示される（現在ある「プラン名称」は廃止。移行されない）	サイト表示したいプラン名を「客室毎プラン名称（客室ごとに異なる場合は、プラン番号が一番小さい値の客室毎プラン名）」を表示したいプラン名にしてください。
②	「支払い方法」（現地払い、事前決済、法人一括） 「食事条件」（朝食、夕食など）	プラングループで統一（一番プランコードの値が小さいプランの設定に合わせる）	「支払い方法」「食事条件」を統一してください。
③	「男女受け入れの設定」で1プラングループに「女性限定」「男性限定」の客室）混在している	正しく表示されない。	プラングループ内に男性専用客室・女性専用客室を混在させず、別のプラングループで作成してください。
④	「サービス料設定」を「別」にしている	設定料金にサービス料が自動加算されなくなる。販売時すべて『サービス料込』で表示	サービス料を含めた設定料金に変更してください。
⑤	「最小利用室数」を設定している	サイトに反映されない（移行時にプランが削除される）	「最小利用室数」を「1」に変更してください。
⑥	「販売上限設定」を設定している	該当プランから上限設定がなくなり、上限設定のないまま販売される。	「販売上限設定」をしたいプランは停止あるいは削除してください。
⑦	「画像の説明文」（客室、施設など）	プラン画像のみ説明文のみ反映、「客室」「施設」など他の画像の説明文は反映しない。	「客室・施設」などプラン以外画像の説明文はなくなります。必要な場合はプラン情報等で補完してください。
⑧	「画像」を移行日3日前以降に登録しない	その画像はサイト反映しない。	PICS移行後に再度登録が必要です。

① **移行されない**

プラン名称 **必須** ()で表示されます。

【移行試験】 宿泊 ■ お気軽ペンションプラン ■ 持込みBBQもOK！ ★ 登山早朝出発も可 (プラングループ名) 残り0文字

※るるぶトラベルのプラン一覧（標準）と、Yahoo!トラベル等の提携サイトのプラン一覧で表示されます。

客室毎プラン名称 **必須** ()で表示されます。

※泊り ■ お気軽ペンションプラン ■ 持込みBBQもOK！ ★ 登山早朝出発も可 (客室別プラン名) 残り6文字

移行後のプラングループ名（この名称で販売される）

② **支払い方法 必須** 現地払い クレジット決済代行 法人一括精算

食事条件 必須

客室別に設定 子どもの設定とセット

朝食: あり なし
 夕食: あり なし
 夕食会場 (検索キー):

④ **男女受入の設定 必須** 両方可 女性限定 男性限定

③ **サービス料 必須** サ込 サ別 % サービス料不要

※サ別パーセンテージは小数点1桁まで入力することができます
 ※「るるぶトラベルツアー専用」または、同時作成の「るるぶ

⑤ 最小利用室数

⑥

2022年02月	るるぶトラベル予約	予約室数	上限設定	るるぶトラベル客室数	1名料金	状態	更新
02/01 (火)	0	0		10 ×	1500 ×	販売	更新
02/02 (水)	0	0	2	10 ×	1500 ×	販売	更新
02/03 (木)	0	0		10 ×	1500 ×	販売	更新

3. お願い④ PICSログイン【移行日翌日11:00～】

- 移行日翌日、JTBから「移行完了メール」をお受け取り後（11:00頃）からPICSにログイン可能となります。

②

JTB料金客室管理システム
【ログイン】

Eメールアドレス:
x x x x x x x@gmail.com

Eメールアドレスを記憶する

次へ

ワンタイムパスコード送信メール

本人確認のための「ワンタイムパスコード」です。

404 029

JTB 料金客室管理システムへログインする際、本人確認のためのパスワードの入力を求められます。上記に表示されている6ケタの半角数字を使用して本人確認を完了してください。本メールは配信専用となりますので、返信できません。

③

戻る | [redacted]@[redacted].com

6桁のワンタイムパスコードを入力してください

ワンタイムパスコードをEメールアドレスに送信しましたので、Eメールをご確認ください。

サインイン状態を維持

④

サインイン

ワンタイムパスコードが届かない場合や、サインインできない場合

- ① 下記URLをクリックし、PICSログインページへ遷移します。

<https://pics.jtb.co.jp/ja-jp/kipp/public/login>

※移行予定日お知らせメール本文にもURLの記載があります。

- ② メールアドレス（移行予定日お知らせメールを受信したメールアドレス）を入力し、「次へ」をクリック

- ③ 入力したメールアドレス宛にワンタイムパスコードメールが送信されます。

メールに記載の6桁のワンタイムパスコードをPICSのログインページに入力し、「サインイン」をクリック



←このページが表示されればログイン成功

施設検索

地区施設コード（7桁） / 施設名:

検索

※1つのメールアドレスで複数施設を管理する場合は、上記画面が表示されます。施設を検索してPICS画面に遷移してください。

- ④ ワンタイムパスコードメールが届かない場合、または入力してもサインインできない場合は、

- ・メールが迷惑メールフォルダに入っている場合がありますのでご確認下さい。

- ・PICSログインページの④をクリックし、ワンタイムパスコードの再受信やメール受取設定を確認して下さい。

大変恐縮ですが、一部の施設様より、移行後に「ログインしても画面が正しく表示されない」等のお問合せを頂いておりますが、下記動作環境に起因している場合がございます。

PICSは**セキュリティ対策の一環として、最新の状態でOSやブラウザを利用頂くよう設計**されておりますので、下記の動作環境をご確認の上ご利用ください。

ご不便をおかけいたしますが、ご理解のほどお願い申し上げます。

動作環境は下記ブラウザの最新バージョンになります。

- Microsoft Edge
- Chrome
- Firefox
- Safari


※サポートが終了したOS（Window 7など）、ブラウザ（Internet Explorerなど）では、正しく動作しませんので、ご利用をお控えください。

※携帯電話（スマートフォン）・タブレット端末からのPICS操作は正しく動作しない場合があります。P Cでのご利用をお願いします。

4. お願い④ PICS移行後のチェック【移行日翌日11:00～】

- 下記のメニュータブから、PICSに移行されたプラン・在庫・料金等をご確認ください。
- **サイトでのプラン販売**は、JTB側での操作により移行日**当日2:00に販売停止**し、**翌日16:00に販売再開**となります。
- PICS移行日3日以内にJTB情報管理ツールに登録した画像は、PICSに反映しない可能性があります。PICS移行後に再度登録をお願いします。

PICS画面



① 料金・客室数の調整

② 予約管理


③ 客室・プラン・施設情報

④ 画像管理

⑤ ヘルプ

⑥ 0000-000 JTBホテル

⑧ 【よくある質問 (FAQ)】 よくある質問は[こちら](#)をご参照ください。
【お知らせ】 JTBからのお知らせを更新しております。必ず[こちら](#)をご確認ください。



⑦ 販売サイト掲載状況の確認

⑨ お困りですか?

	項目	内容
①	料金・客室数の調整	プランの料金、客室数の調整
②	予約管理	予約管理、操作履歴
③	客室・プラン・施設情報	客室管理、プラン設定、施設情報設定、取消料設定、各種販売サイト、ログインID追加
④	画像管理	画像の新規登録、変更などの設定
⑤	ヘルプ	PICSの操作方法動画、個人情報保護方針
⑥	(施設名称をクリック)	販売ページ先での表示確認、サインアウト
⑦	販売サイトの掲載状況の確認	るるぶトラベルサイトへのリンク その他サイトの確認は、③施設情報で確認可能
⑧	よくある質問/お知らせ	Q&A形式のよくある質問、セールなどのお知らせ、システムメンテナンス情報
⑨	お困りですか?	JTBへの「お問い合わせ」送信フォーム

お願い④ サイトコントローラー（一元管理ツール）の設定(ご利用施設様のみ)

- 「一元管理ツール」（サイトコントローラーまたはチャンネルマネージャー）をご利用の施設様は、まず、PICS側からご利用のサイトコントローラーとの接続許可を行って頂く必要があります。
- 客室・プラン・施設情報→施設情報→基本情報→サイトコントローラーモードに✓を入れ、選択肢から選んでください。
- サイトコントローラーモードは、設定後、1時間後から有効になります



※旧・管理管理ツールと異なり、PICS側からの接続許可がないとサイトコントローラー（一元管理）が接続することはできません。
※各サイトコントローラー側での設定は、各社にご確認ください。

① トップページタブの「客室・プラン・施設情報」>施設情報>基本情報から、サイトコントローラーを選択することができます。

② 左図のサイトコントローラーモードの□にチェックを入れ、使用しているサイトコントローラーを選択して、サイトコントローラーでの管理を有効にします。

③ サイトコントローラーとの接続を解除したい場合は、☐を外してください。その際は③の注意書きが表示されます。

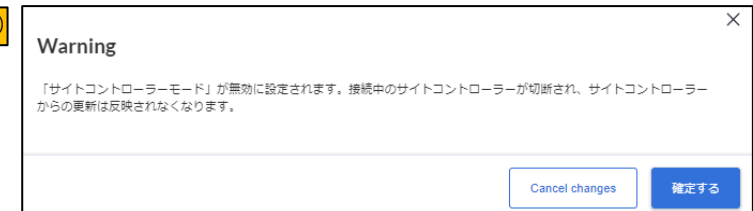
基本情報

基本情報

施設名称・基本情報

宿泊施設名(英文表記):*	宿泊施設名(日本語表記):*
<input type="text" value="T_=_S_T"/>	<input type="text" value="T_=_S_T"/>
宿泊施設名(カナ):*	地区施設コード:
<input type="text"/>	<input type="text" value="9901Z03"/>
ホテルチェーン:	
<input type="text" value="No chain"/>	

② サイトコントローラーモード ⓘ



5. 移行時の注意事項

① (必ずご確認ください)

※参考=「PICS[操作マニュアル]」の項目番号を示しています。

	内容	詳細・変更作業など	参考※
1	プラングループコード、プランコード、客室コードは変更なし	移行前の左記のコードはそのままPICSに引継がれます。 例外として移行前にツアー同時作成されていたツアープランには、新たなプラングループコードが付与されますが、客室別のプランコードは変更ありません。(下記3参照)	
2	移行中の既存予約変更、取消	移行中にお客様からの直接連絡を受けた場合には、移行日翌日の11:00以降にPICSから直連絡取消・変更をお願いいたします。	7
3	ツアー同時作成プランの設定 (パッケージ商品)	PICSではツアー同時作成機能がありません。 移行前に作成したツアー同時作成プランは、宿泊専用プランとツアー専用プランに分割され、ツアー専用プランには新たなプラングループコードが付与され、料金は連動されます。 客室ごとの宿泊プラン料金との差額設定額が同じプラングループ内で異なる場合は、それぞれ新たなプラングループコードが付与され分割されます。(11P参照) また、PICSには%引きの設定がありません。移行前に〇%割引が設定されている場合、〇円の割引となります。移行前に円設定に変更いただきますようお願い申し上げます。	4-6
4	ツアープラン設定のある客室情報の変更	ツアープランが設定されている客室は、JTB情報管理ツールで編集できないように制限をしていましたが、 PICSでは編集制限がありません。 その為、PICSでツアープラン設定のある客室情報を変更した場合には、ツアー承認が未承認状態になります。改めて弊社でのツアー承認が必要となるため、完了するまで該当客室のツアー商品の販売は一時的に停止されます。	
5	料金連動(リンク)設定の解除	移行前に作成したツアー同時作成プランについて、移行後にPICSで料金連動設定を解除した場合、連動されていた子プランの料金は移行時に設定されていた料金に戻ります。過去の料金ですので、すぐに正しい料金に更新してください。	4-6
6	基本料金設定の廃止	移行前に設定されていた基本料金設定(プランの料金を一律に設定する機能)は 16カ月先まで、日別料金としてPICSに移行されます。 17カ月以降の日別料金は自動更新されないため、改めてPICSで料金登録が必要になります。	
7	客室の最小定員の廃止	PICSでは 客室の最大定員のみ設定が可能です。 移行の際に 最小定員は削除され設定できなくなり、1名料金から設定が可能になります。 サイトコントローラーで最小定員以下の料金を登録している場合は、その料金で販売されますのでご注意ください。	
8	移行後の予約記録変更/取消	移行前の JTBHPやYahoo!トラベル(るるぶ・JAPANiCAN以外のサイト)の予約記録を移行後に変更・取消した場合、PICSカレンダーの予約済数には反映しません。 予約したサイト関係なく 取消時には残室数に取消した客室数が戻ります。	
9	画像の移行	JTB情報管理ツールで、 プランや客室に紐づいていない画像は移行されません。 「施設」カテゴリーの画像はすべて移行されます。	6
10	画像の説明文(キャプション)	PICSではプランに設定する画像のみ説明文登録することができ、移行時にはプラン画像のみキャプションが残ります。 「客室」や「施設・料理」カテゴリー画像の説明文入力不要 で、画像種別をサイトに表示します。移行後、画像種別の確認をお願いします。	4-2、6
11	PICS連絡先情報メールアドレス	登録されているメールアドレスあてに、 JTBからの各種お知らせメール送信、るるぶトラベルツアーの承認状況メール送信します。 登録できるメールアドレスは一つだけになります。「;」を利用し、複数メールを登録した場合には届かないためご注意ください。	9-1
12	ユーザー管理でのID編集・追加	PICSログインIDはメールアドレスであるため、 別のアドレスを追加することで複数のログインIDを発行可能 です。	9-2
13	焼き直しHR2プランの料金更新	移行前に作成した焼き直しHR2プランは、料金の連動が外れます。 別途料金の更新が必要になります。そのため、PICSにて直接料金更新いただくか、サイトコントローラーに新たに連動させる必要があります。	

5. 移行時の注意事項 ②停止中プランのPICS移行

- 移行前にプラングループ内の**全てのプランが停止状態**の場合には、PICS移行されると **販売状態-販売中 適用客室タイプ数-なし** と表示されます。

移行前 旧ツール JTB情報管理ツールの状態

019:【注目!◎◎】プラン◆朝ごはん付◆朝食無料◆駐車場無		画像なし 設定変更	ポイントなし 設定変更	このプランを プレビュー	このプランを 削除	このプランを 停止 販売
客室	A0【喫煙】セミダブル 12平米 120cm	宿泊プラン	朝食	2011/10/20 ~ 期限なし	料金・在庫 設定変更	停止中 販売開始
客室	A1【禁煙】セミダブル 12平米 120cm	宿泊	朝食	2011/10/20 ~ 期限なし	料金・在庫 設定変更	停止中 販売開始

例：プラングループコード:019は、
プラングループ内のプラン:077、078が移行前にプラン停止中

移行後 新ツール PICS「プラン一覧」

プラングループコード	料金プラン名	商品タイプ	適用客室タイプ数	プラン設定期間	最終更新日	販売状態
019	【注目!◎◎】プラン◆朝ごはん付◆朝食無料◆駐車場無料◆	るるふトラベル	なし	2011年10月20日 - 2070年12月31日	2021年11月15日	販売中

①PICS移行後に販売を再開する際は
プラン詳細より販売したい客室を選択し、料金登録を行ってください。

停止中・プランに未設定の状態

【喫煙】ダブル 15平米 140cm (A4) 客室定員:2	販売中
-----------------------------------	-----

プラン設定済みの状態

【禁煙】セミダブル 12平米 120cm (A1) 客室定員:2 プランコード:078	販売中
--	-----

移行後 新ツール PICS「プラングループコード:019のプラン詳細」

客室 (2/12個 選択中)	すべてを選択	すべてをクリア
① 客室ごとにこの設定を変更したい場合は、客室内のこのも受	① クリック変更してください。	
【喫煙】セミダブル 12平米 120cm (A0) 客室定員:2 プランコード:077	② 販売中 こども受入不可	
【禁煙】セミダブル 12平米 120cm (A1) 客室定員:2 プランコード:078	② 販売中 こども受入不可	
【喫煙】ダブル 15平米 140cm (A4) 客室定員:2	販売中	
【禁煙】ダブル 15平米 140cm (A5) 客室定員:2	販売中	

②停止中の客室を選択(クリック)した場合は、停止中:白から
客室選択済み状態:薄緑になります。旧ツールで移行前に登録されていた**プランコード**が再利用されます。

※移行前にプラングループ内の一部プランのみ停止している場合、
移行後には販売中の客室のみがハイライトされ、カレンダーにて料金登録が可能な状態です。
販売を再開する場合には同様に客室を選択し、料金登録をしてください。
※未承認のツアープランが存在したまま移行した場合、そのプランの客室は「なし」の状態に移行されます。
移行後に必ず客室を選択しなおしをお願いいたします。承認完了後自動的に販売されます。

5. 移行時の注意事項 ③ ツアー同時作成プランの移行 ※重要注意事項あり

- 移行前に作成していたツアー同時作成プランは、移行後は宿泊専用プランとパッケージプラン（ツアー専用プラン）に分割されます。パッケージプランには新たなプラングループコードが付与され、料金はPICSの料金連動機能が自動で設定されます。客室ごとの宿泊プラン料金との差額設定額が同じプラングループ内で異なる場合は、それぞれ新たなプラングループコードが付与され分割されます。

①	001 ツアー親プラン 宿泊専用プラン	るるぶトラベル	ツアー	画像なし	ポイントなし	このプランを 設定変更	このプランを 設定変更	プレビュー	削除	停止	販売
②	D5.デラックスツインルーム	B1E 現ク法 B1F	宿泊プラン	禁煙	2022/06/09 ~	料金・在庫	設定変更			販売中	販売停止
	D6.デラックスシングルルーム	B1G 現ク法 B1H	宿泊プラン	禁煙	2022/06/09 ~	料金・在庫	設定変更			ツアー販売中	販売停止
③	D8.デラックストリプルルーム	B1J 現ク法 B1K	宿泊プラン	禁煙	2022/06/09 ~	料金・在庫	設定変更			ツアー販売中	販売停止

D5. デラックスツインルーム (B1E) 《定員1名 ~ 2名》《禁煙》			
支払方法	現地払い	<input checked="" type="checkbox"/> クレジット決済代行	<input checked="" type="checkbox"/> 法人一括精算
料金設定	※現在、料金の設定はされていません。 > 料金を設定する		
食事	基本料金 (ツアー一括引き)	料金に含まれる食事代金	1予約の利用泊数
ツアー料金設定	1000 円引き	<input type="radio"/> %引き <input type="radio"/> 値引きなし	最大 13泊
なし	※ここで設定された料金が4,000円未満の入力をする(値引き後の料金が0円になる登録は不可)		

D6. デラックスシングルルーム (B1G) 《定員1名 ~ 2名》《禁煙》			
支払方法	現地払い	<input checked="" type="checkbox"/> クレジット決済代行	<input checked="" type="checkbox"/> 法人一括精算
料金設定	※現在、料金の設定はされていません。 > 料金を設定する		
食事	基本料金 (ツアー一括引き)	料金に含まれる食事代金	1予約の利用泊数
ツアー料金設定	1000 円引き	<input type="radio"/> %引き <input type="radio"/> 値引きなし	最大 13泊
なし	※ここで設定された料金が4,000円未満の入力をする(値引き後の料金が0円になる登録は不可)		

D8. デラックストリプルルーム (B1J) 《定員1名 ~ 3名》《禁煙》			
支払方法	現地払い	<input checked="" type="checkbox"/> クレジット決済代行	<input checked="" type="checkbox"/> 法人一括精算
料金設定	※現在、料金の設定はされていません。 > 料金を設定する		
食事	基本料金 (ツアー一括引き)	料金に含まれる食事代金	1予約の利用泊数
ツアー料金設定	500 円引き	<input type="radio"/> %引き <input type="radio"/> 値引きなし	最大 13泊
なし	※ここで設定された料金が4,000円未満の入力をする(値引き後の料金が0円になる登録は不可)		

プラングループコード	料金プラン名	商品タイプ	適用客室タイプ数
001	ツアー親プラン 宿泊専用プラン	るるぶトラベル	3
F01	ツアー子プラン パッケージプラン	パッケージ商品	2
F02	ツアー子プラン パッケージプラン	パッケージ商品	1

①親プランはそのまま移行されます。

②ツアー差額△1,000円で登録されているD5とD6客室はまとめて新たなプラングループコードF01が設定されます。親プランから1,000円引きで料金連動されています。

③ツアー差額が△500円で登録されており、②とは異なる差額であるため別のプラングループF02として設定されます。親プランから500円引きで料金連動されています。

※重要※

PICSの料金連動している場合に親プランを日別停止しても、子プランは日別停止されません。親子ともに日別停止する場合には両方のプランを日別停止する必要があります。サイトコントローラーをご利用の施設様はPICSでの料金連動を外し、その子プランをサイトコントローラーと直接連動させることをお勧めします。

6. 旧ツールから変更・廃止、PICSで新規導入する機能①

新しくできる機能、変わる機能、無くなる機能の主要なものを記載しました。詳細は右列にある詳細ページに記載しています。ここに記載以外の変更機能は各項目ごとの一覧をご覧ください。

JTB情報管理ツール

新規・変更・廃止

PICS

		内容	変更・新規詳細	PICSでの項目名
プラン	New	料金連動	プラン同士の料金連動ができる（プランの親子設定）	料金連動
	変更	ツアーの同時作成・販売	プランコピーと料金連動設定を利用し作成可	プランコピー・料金連動
	変更	HR2焼き直し・連動設定	プランコピーで作成可（但し料金連動は不可）	プランコピー
	変更	販売開始日・終了日	PICSでは開始時間の設定はできず（0時発売）	予約可能期間
	変更	手仕舞（予約受付終了日時）	前日までは時間指定できず 当日のみ30分単位で可能	事前予約日数（最低何日前まで） 当日予約の最終受付時間（時分）
	変更	画像の設定	「プラン設定」「画像管理」ページいずれからも登録 プラン画像説明文はプラン登録画面にて登録可能	画像
	変更	プラン延長の料金設定	プラン延長の料金は自動延長できないため、カレンダーで別途設定要	—
	変更	JAPANiCANプラングループ名称	予約通知の際に通知される	—
	廃止	日帰りプラン	廃止	—
	廃止	最小利用室数	廃止	—
	廃止	サービス料別設定	全てサ入として設定（移行時に全てサ入に変換）	—
	廃止	ランオブハウス	廃止	—
	廃止	検索フリーワード	廃止	—
廃止	取消料の実額（円）設定	%のみ設定可（移行時に全て%にて変換）	—	
廃止	子ども設定以外の客室別設定	客室ごとプラン名称、支払い方法は統一	—	

6. 旧ツールから変更・廃止、PICSで新規導入する機能②

		内容	変更・新規詳細	PICSでの項目名
客室	New	客室最低料金	プラン毎ではなく、客室毎に最低料金を設定可能。(下回る場合は販売しない)	客室下限料金
	変更	ベッドサイズ	ベッド(寝具)の種類、数、配置を設定(サイズは入力不可)	寝具配置(寝具の数)
	変更	販売上限室数の設定	1日の販売在庫室数の設定可能(プラングループで1設定×各客室) 例:「3」とした場合、Zプランに紐づく客室Aで3、客室Bで3(最大6)となる ※旧WEB販売枠とは異なる	1日の最大販売室数
	廃止	Web販売枠	廃止	—
	廃止	最小定員	廃止	—
	廃止	客室利用用途	日帰り廃止	—
料金調整	廃止	間際料金の設定	廃止	—
画像	廃止	客室画像説明文(テキスト)	廃止(ただし、プラン画像説明文はプラン設定ページで可能)	画像管理
	廃止	画像表示順の設定	メイン画像1枚の指定は可	画像管理
	廃止	マスター画像	廃止(施設、客室、プラン等に紐づかないマスター画像は移行されない)	画像管理
施設情報	New	ログインユーザーID登録	1施設で複数のユーザー登録が可能	ユーザー管理
	New	連絡先一覧	施設様の担当者一覧を設定可能	連絡先一覧
	New	サイトコントローラモード	利用サイトコントローラーの指定	施設設定
	変更	施設情報	ペット関連、ベビーコットなど選択項目が新設、テキスト入力項目が減少	施設設定
広告・特集	廃止	広告・特集ページの廃止	廃止	—

～移行時の確認点～

- 「客室別設定」は、移行前に、プラングループ内でのプランの諸条件が共通化され、PICSではこども設定以外の客室別設定はできません。そのため客室別に詳細設定を行いたい場合、プランを別プランとして作成する必要があります。
- 「寝具配置」については、移行時には、旧管理ツールの客室様式・ベッドサイズを参考に、PICSに入力されています。ご確認の上、必要に応じて修正・編集をお願いいたします。
- 「ツアー商品」で利用している客室については、情報管理ツールではロックがかかっていて編集できない状態でしたが、PICSでは連動によるロックがないため、客室設定の内容を変更すると、ツアー承認が未承認の状態に変更されてしまいます。(JTBでのツアー承認が完了するまでそのツアー商品は販売できません)。ご注意ください。